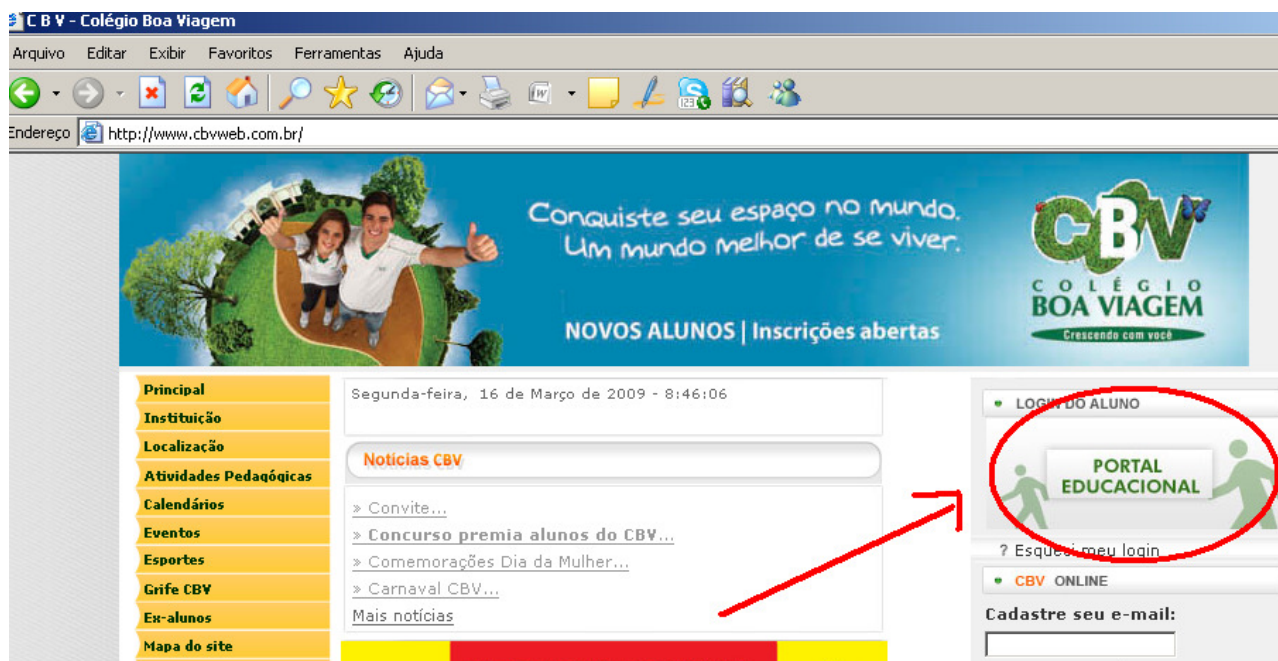


Manual de acesso ao Portal Educacional – Colégio Boa Viagem – Recife – PE

Última atualização em 14/03/2009 por Carlos Augusto Lucena – cauca@cbvweb.com.br

O **Portal Educacional CBV** permite que os alunos, pais e seus responsáveis possam ter acesso a informações acadêmicas e financeiras relativas aos anos letivos cursados na instituição. Para acessá-lo, utilize o *site* do próprio colégio www.cbvweb.com.br, clicando na opção **Portal Educacional**.



A tela seguinte surgirá solicitando usuário e senha para acesso. Para o usuário, digite a matrícula do aluno (Ex: 20090001). Para a senha, caso ainda não tenha utilizado o Portal anteriormente, 123456.

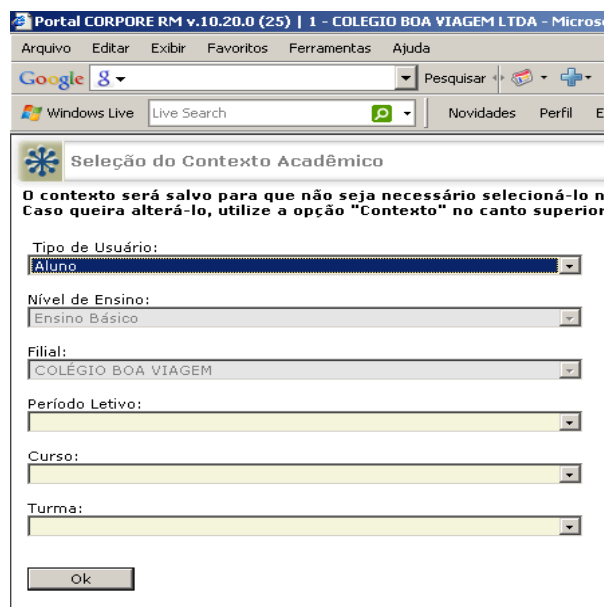
OBS: Caso a tela solicitando usuário e senha não apareça após clicar em Portal Educacional, é possível que seu *browser* (Ex: Internet Explorer, Firefox, etc) esteja com *pop-ups* bloqueados. O bloqueio de *pop-ups* é um mecanismo de segurança existente nos navegadores de internet e pode ser desativado para acesso ao Portal Educacional. No caso do Internet Explorer, utilize o menu Ferramentas -> Bloqueador de Pop-Ups -> Desativar.



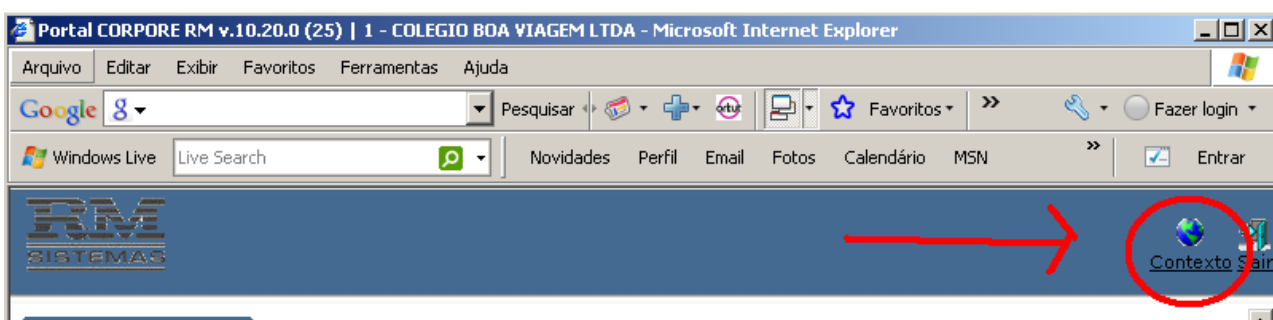
Se o usuário e senha estiverem corretos, seu acesso ao sistema será autorizado; caso contrário, uma mensagem irá informá-lo que o usuário e/ou senha estão **incorretos**. Nessa situação, encaminhe um e-mail para portal@cbvweb.com.br solicitando o desbloqueio da senha ou cadastramento do novo usuário. Você deverá informar a matrícula do aluno, o nome do aluno e algum outro dado (Ex: nome da mãe ou nome do pai) para que possamos confirmar a liberação do acesso.

OBS: Após entrar no sistema pela primeira vez, será solicitado que você crie uma nova senha. Esse procedimento é imperativo e irá garantir que apenas você terá acesso às informações apresentadas pelo portal. Se o sistema não solicitar a troca de senha e você deseja realmente trocá-la, encaminhe e-mail para portal@cbvweb.com.br.

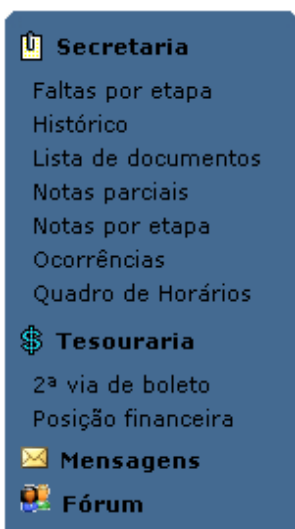
Após a troca de senha, você deverá selecionar o **contexto**, ou seja, os dados relativos ao período letivo que você deseja visualizar.



OBS: Sempre que quiser visualizar os dados de um período letivo diferente do atual, selecione a opção Contexto na tela principal do Portal Educacional.



O menu principal do sistema está disposto do lado esquerdo da tela. Dentro da opção **Secretaria** você pode selecionar qualquer uma das opções, conforme apresentado ao lado. O menu **Tesouraria** também está disponível. Nele você pode consultar a posição financeira relativa ao ano letivo bem como poderá emitir a 2.^a via de seu boleto bancário. Essa opção relativa ao boleto bancário está sendo otimizada e, em breve, estará disponível no Portal Educacional.



A opção de consulta ao acervo da biblioteca Paulo Freire também está sendo implementada e, logo, estará disponível em nosso Portal Educacional.

Para dúvidas, comentários e sugestões, envie um e-mail para portal@cbvweb.com.br.

Equipe CBV.